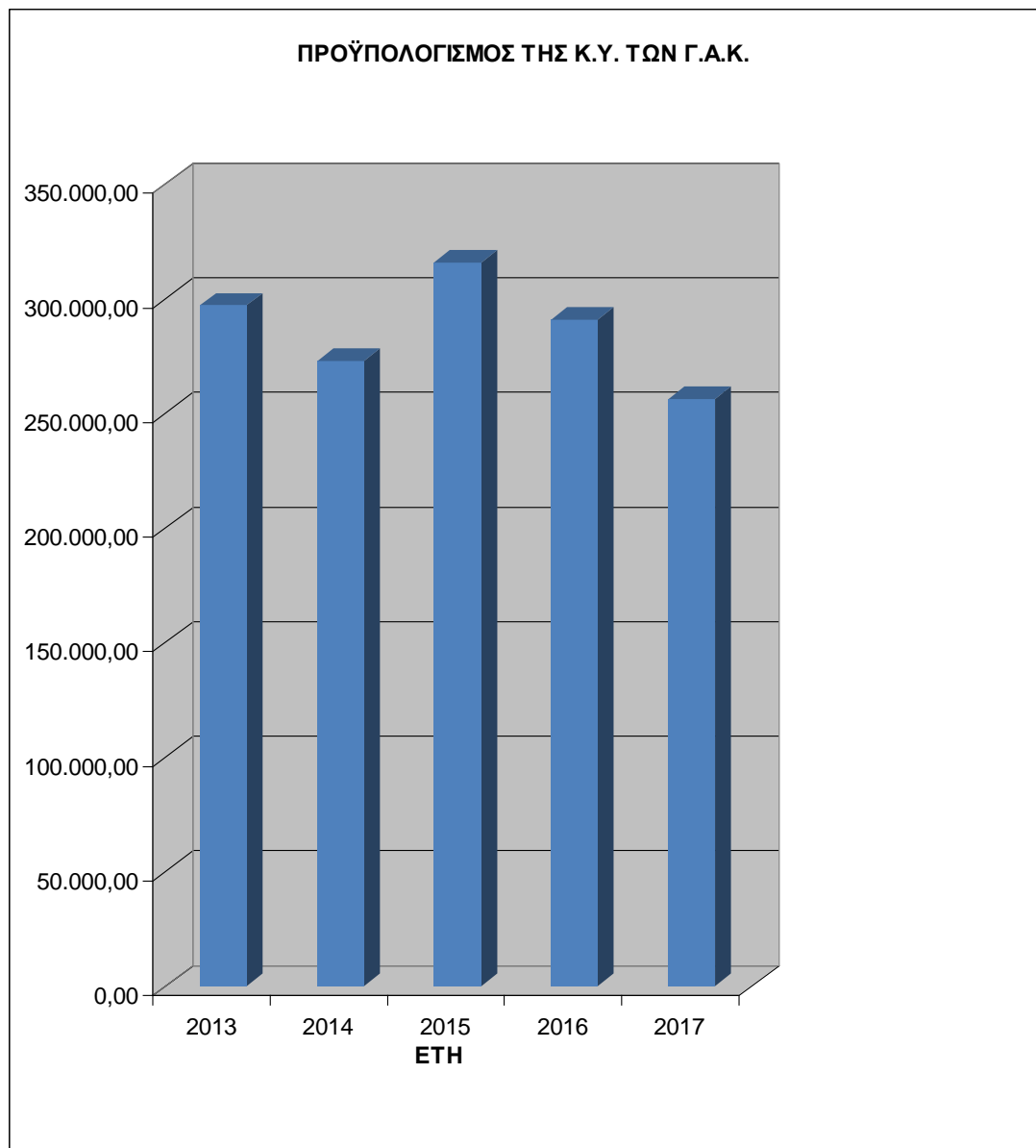


ΤΑ Γ.Α.Κ. ΣΕ ΑΡΙΘΜΟΥΣ

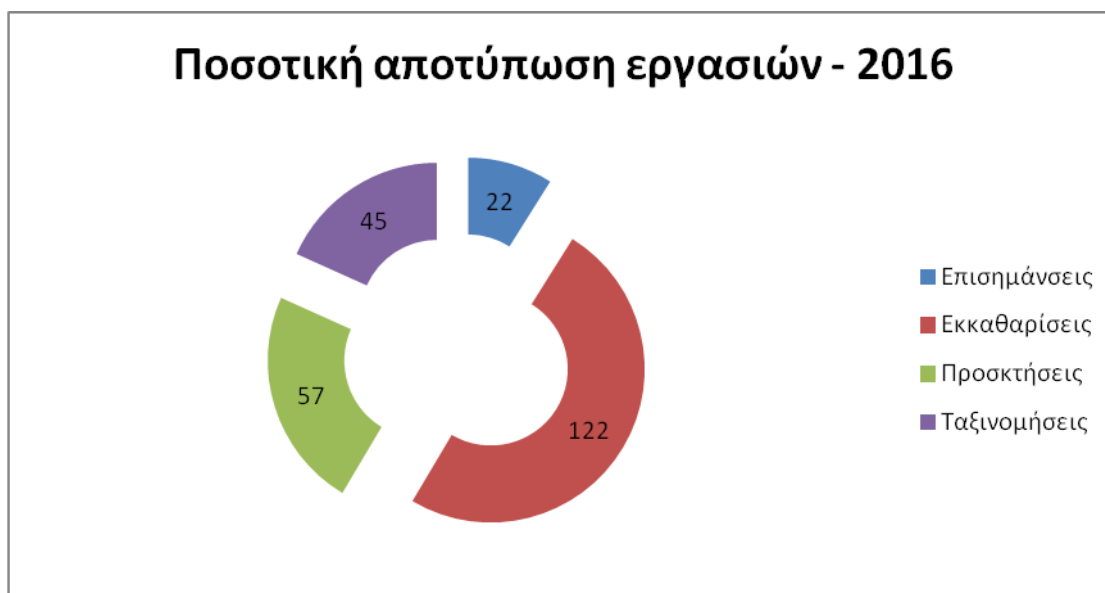
2016

ΚΕΝΤΡΙΚΗ ΥΠΗΡΕΣΙΑ

1. Προϋπολογισμός: συγκριτικό γράφημα 2013 -2017



2. Αρχειονομικές εργασίες



3. Δραστηριότητες



4. Εθνικό Ευρετήριο Αρχείων

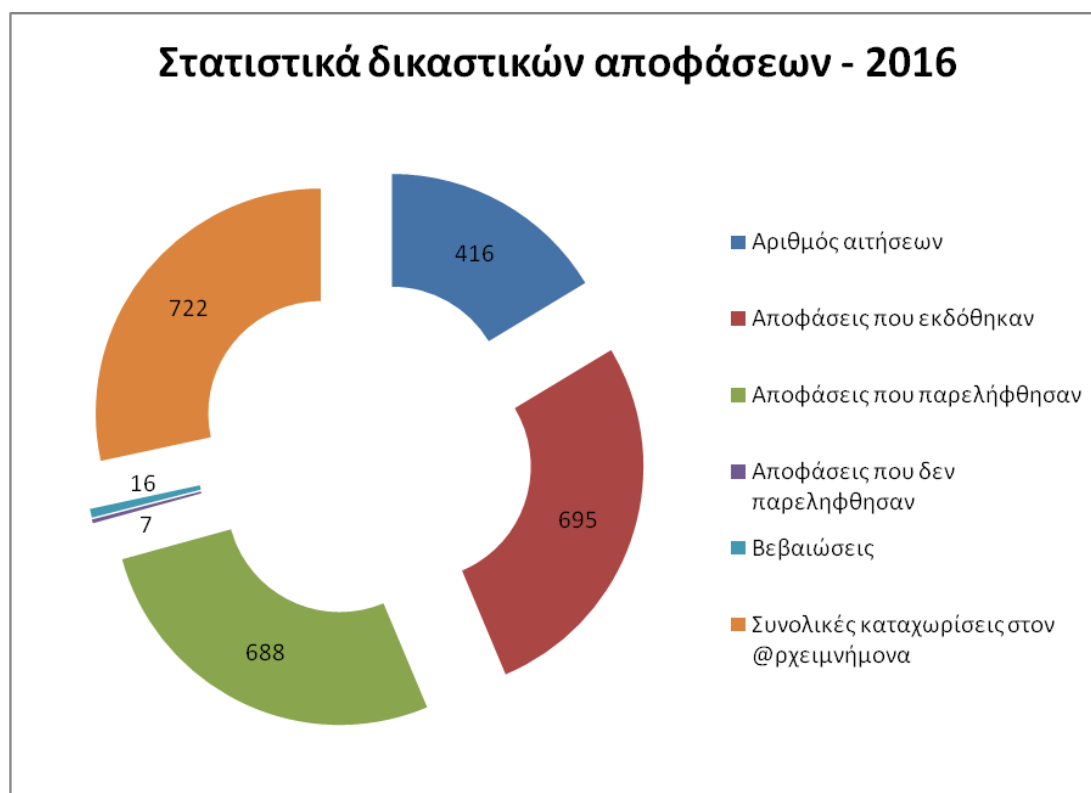
🚩 Αρχειακοί Φορείς που εντοπίστηκαν (ΕΕΑ): 22

🚩 Καταχωρήσεις περιεχομένου (ΕΕΑ): 1114

5. Αναγνωστήριο – Στατιστικά διακίνησης αρχειακού υλικού

Διακίνηση αρχειακού υλικού (φάκελοι, βιβλία κλπ)	6356 και 915 τόμοι δικαστικών αποφάσεων. Σύνολο: 7271 (μεταβολή +18,5%)
Διακίνηση αταξινομήτου αρχειακού υλικού (φάκελοι, βιβλία κλπ)	1024 (μεταβολή -2,10%)
Αιτήματα πρόσβασης σε αταξινομητο υλικό (με την ευθύνη του Τμήματος Γενικού Ευρετηρίου)	251 αιτήματα (μεταβολή +19,5%)
Χορηγηθέντα αντίγραφα αρχειακού υλικού	17.801 αντίγραφα (μεταβολή - 47 %)
Χορηγηθέντα επικυρωμένα αντίγραφα δικαστικών αποφάσεων	695 (μεταβολή -6,2%)
Χορηγηθέντα επικυρωμένα αντίγραφα	449 (μεταβολή +91%)
Διεκπεραίωση ηλεκτρονικών-τηλεφωνικών αιτημάτων ερευνητών	517 (μέσω e-mail), 1195 (τηλεφωνικά), (μεταβολή +12,6%)

6. Αναγνωστήριο – Στατιστικά δικαστικών αποφάσεων



7. Αναγλωστήριο - @ρχειομνήμων Συγκριτικά δεδομένα 2015 – 2016

<http://arxiomnimon.gak.gr>
arxiomnimon.gak.gr

ΜΕΤΑΒΑΣΗ ΣΤΗΝ ΑΝΑΦΟΡΑ

Γλώσσα

1 Ιαν 2016 - 31 Δεκ 2016
Σύγκριση με: 1 Ιαν 2015 - 31 Δεκ 2015

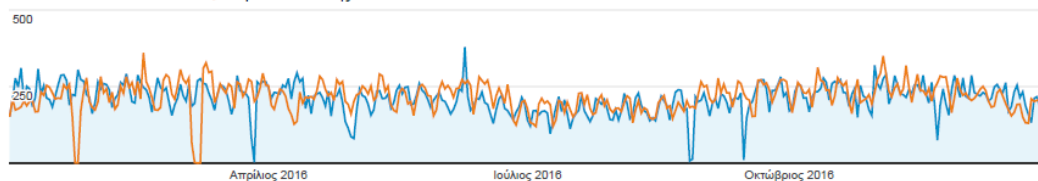
Όλοι οι χρήστες
+0,00% Περίοδοι σύνδεσης

Εξερεύνηση

Σύνοψη

1 Ιαν 2016 - 31 Δεκ 2016: ● Περίοδοι σύνδεσης

1 Ιαν 2015 - 31 Δεκ 2015: ● Περίοδοι σύνδεσης



Γλώσσα	Απόκτηση			Συμπεριφορά			Μετατροπές		
	Περίοδοι σύνδεσης	% Νέες περιόδοι σύνδεσης	Νέοι χρήστες	Ποσοστό εγκατάλειψης	Σελίδες / περίοδο σύνδεσης	Μέση διάρκεια περιόδου σύνδεσης	Ποσοστό μετατροπής στόχου	Ολοκληρώσεις στόχου	Τιμή στόχου
	2,10% ↓ 77.044 έναντι: 78.699	0,30% ↓ 44,26% έναντι: 44,39%	2,40% ↓ 34.098 έναντι: 34.937	3,52% ↓ 26,10% έναντι: 25,22%	10,77% ↓ 22,29 έναντι: 24,98	9,93% ↓ 00:15:20 έναντι: 00:17:01	0,00% 0,00% έναντι: 0,00%	0,00% 0 έναντι: 0	0,00% \$ 0,00 \$ έναντι: 0,00 \$
1. el									
1 Ιαν 2016 - 31 Δεκ 2016	32.073 (41,63%)	43,90%	14.079 (41,29%)	23,69%	26,08	00:16:58	0,00%	0 (0,00%)	0,00 \$ (0,00%)
1 Ιαν 2015 - 31 Δεκ 2015	32.216 (40,94%)	42,06%	13.549 (38,78%)	23,13%	27,54	00:17:51	0,00%	0 (0,00%)	0,00 \$ (0,00%)
Μεταβολή %	-0,44%	4,38%	3,91%	2,43%	-5,31%	-4,97%	0,00%	0,00%	0,00%
2. el-gr									
1 Ιαν 2016 - 31 Δεκ 2016	21.502 (27,91%)	41,94%	9.019 (26,43%)	23,84%	23,41	00:16:44	0,00%	0 (0,00%)	0,00 \$ (0,00%)
1 Ιαν 2015 - 31 Δεκ 2015	26.550 (33,74%)	42,29%	11.227 (32,13%)	22,60%	26,90	00:19:27	0,00%	0 (0,00%)	0,00 \$ (0,00%)
Μεταβολή %	-19,01%	-0,81%	-19,67%	5,49%	-12,98%	-13,97%	0,00%	0,00%	0,00%

Επισκόπηση κοινού

1 Ιαν 2016 - 31 Δεκ 2016
Σύγκριση με: 1 Ιαν 2015 - 31 Δεκ 2015

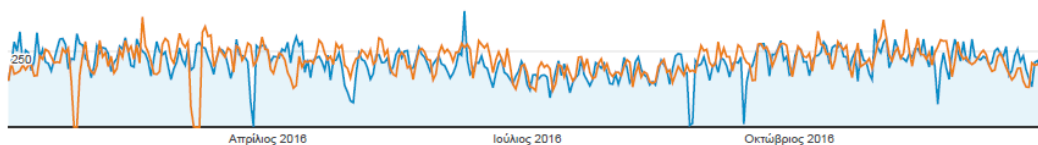
Όλοι οι χρήστες
+0,00% Περίοδοι σύνδεσης

Επισκόπηση

1 Ιαν 2016 - 31 Δεκ 2016: ● Περίοδοι σύνδεσης

1 Ιαν 2015 - 31 Δεκ 2015: ● Περίοδοι σύνδεσης

500



Περίοδοι σύνδεσης

-2,10%
77.044 έναντι: 78.699



Χρήστες

-2,50%
34.851 έναντι: 35.745



Προβολές σελίδας

-12,64%
1.717.188 έναντι: 1.965.735



Σελίδες / περίοδο σύνδεσης

-10,77%
22,29 έναντι: 24,98



Μέση διάρκεια περιόδου σύνδεσης

-9,93%
00:15:20 έναντι: 00:17:01



Ποσοστό εγκατάλειψης

3,52%
26,10% έναντι: 25,22%



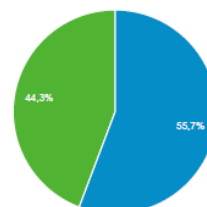
% Νέες περιόδοι σύνδεσης

-0,16%
43,98% έναντι: 44,05%

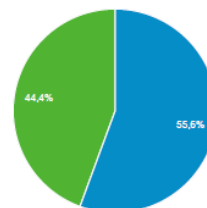


■ Returning Visitor ■ New Visitor

1 Ιαν 2016 - 31 Δεκ 2016



1 Ιαν 2015 - 31 Δεκ 2015



Γλώσσα	Περίοδοι σύνδεσης	% Περίοδοι σύνδεσης
1. el		
1 Ιαν 2016 - 31 Δεκ 2016	32.073	41,63%
1 Ιαν 2015 - 31 Δεκ 2015	32.216	40,94%
Μεταβολή %	-0,44%	1,69%
2. el-gr		
1 Ιαν 2016 - 31 Δεκ 2016	21.502	27,91%
1 Ιαν 2015 - 31 Δεκ 2015	26.550	33,74%
Μεταβολή %	-19,01%	-17,27%

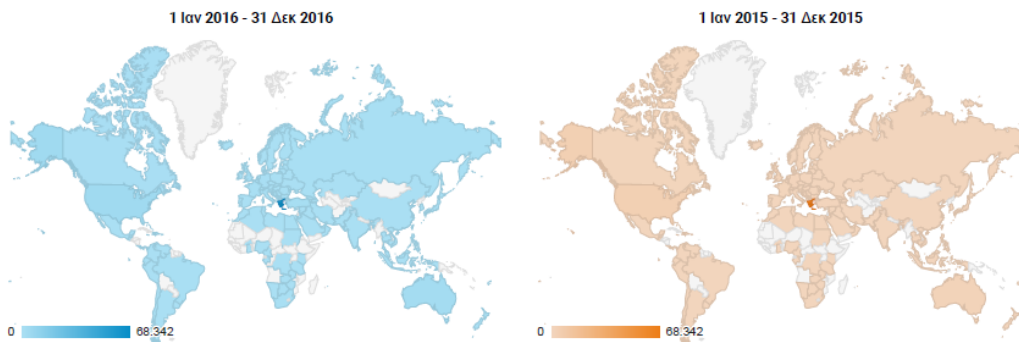
Τοποθεσία

1 Ιαν 2016 - 31 Δεκ 2016
Σύγκριση με: 1 Ιαν 2015 - 31 Δεκ 2015

Όλοι οι χρήστες
+0,00% Περίοδοι σύνδεσης

Επικάλυψη χάρτη

Σύνοψη



Χώρα	Απόκτηση			Συμπεριφορά			Μετατροπές		
	Περίοδοι σύνδεσης	% Νέες περιόδοι σύνδεσης	Νέοι Χρήστες	Ποσοστό εγκατάλειψης	Σελίδες / περίοδο σύνδεσης	Μέση διάρκεια περιόδου σύνδεσης	Ποσοστό μετατροπής στόχου	Ολοκληρώσεις στόχου	Τιμή στόχου
	2,10% 77.044 έναντι: 78.699	0,30% 44,26% έναντι: 44,39%	2,40% 34.098 έναντι: 34.937	3,52% 26,10% έναντι: 25,22%	10,77% 22,29 έναντι: 24,98	9,93% 00:15:20 έναντι: 00:17:01	0,00% 0,00% έναντι: 0,00%	0,00% 0 έναντι: 0	0,00% 0,00 \$ έναντι: 0,00 \$
1. Greece									
1 Ιαν 2016 - 31 Δεκ 2016	63.813 (82,83%)	42,51%	27.126 (79,55%)	24,30%	24,34	00:16:35	0,00%	0 (0,00%)	0,00 \$ (0,00%)
1 Ιαν 2015 - 31 Δεκ 2015	68.342 (86,84%)	42,12%	28.788 (82,40%)	23,83%	26,82	00:18:10	0,00%	0 (0,00%)	0,00 \$ (0,00%)
Μεταβολή %	-6,63%	0,91%	-5,77%	1,96%	-9,25%	-8,75%	0,00%	0,00%	0,00%

7. Οι κυριότερες εργασίες συντήρησης κατά το 2016 σε αριθμούς είναι:

- ✚ Επεμβάσεις συντήρησης και αποκατάστασης σε 570 τεκμήρια (δίφυλλα και μονόφυλλα χειρόγραφα και έντυπα, κάρτες, φωτογραφίες, σχέδια, αφίσες, περγαμηνά κ.α)
- ✚ Εργασίες βιβλιοδεσίας σε 24 βιβλία
- ✚ Πρώτες σωστικές επεμβάσεις σε περισσότερα από 150.000 τεκμήρια
- ✚ Κατασκευή 7.456 ειδικών προστατευτικών κατασκευών, περικαλύμματα, σελιδοδείκτες, υποστρώματα, φάκελοι και υποφάκελοι
- ✚ Πραγματοποίηση 3.943 λήψεων – αναπαραγωγών αρχειακού υλικού
- ✚ Παροχή πληροφοριών συμβουλευτικού χαρακτήρα και τεχνογνωσίας σε θέματα διατήρησης και φύλαξης αρχειακού υλικού σε 17 διαφορετικούς φορείς κατόπιν αιτήματός τους
- ✚ Υλοποίηση 13 διαφορετικών surveys (μελέτη εκτίμησης της κατάστασης διατήρησης) σε αρχειακό υλικό της Υπηρεσίας

ΠΕΡΙΦΕΡΕΙΑΚΕΣ ΥΠΗΡΕΣΙΕΣ (ΑΡΙΘΜΟΣ ΥΠΗΡΕΣΙΩΝ Γ.Α.Κ.: 64)

1. Αρχειονομικές εργασίες και εργασίες συντήρησης

Ταξινομημένα (αριθμός φακέλων)	178262
Εργαλεία έρευνας αρχείων και συλλογών	1186
Αποκαταστημένα τεκμηρία	6612
Προκτήσεις και εισαγωγές αρχείων ανά έτος (αριθμός φακέλων / κιβωτίων)	35721
Αριθμός φακέλων που διακινήθηκαν	41495
Ψηφιοποιήσεις / αναρτήσεις στον @ρχειομνήμονα	966223

2. Δραστηριότητες

